

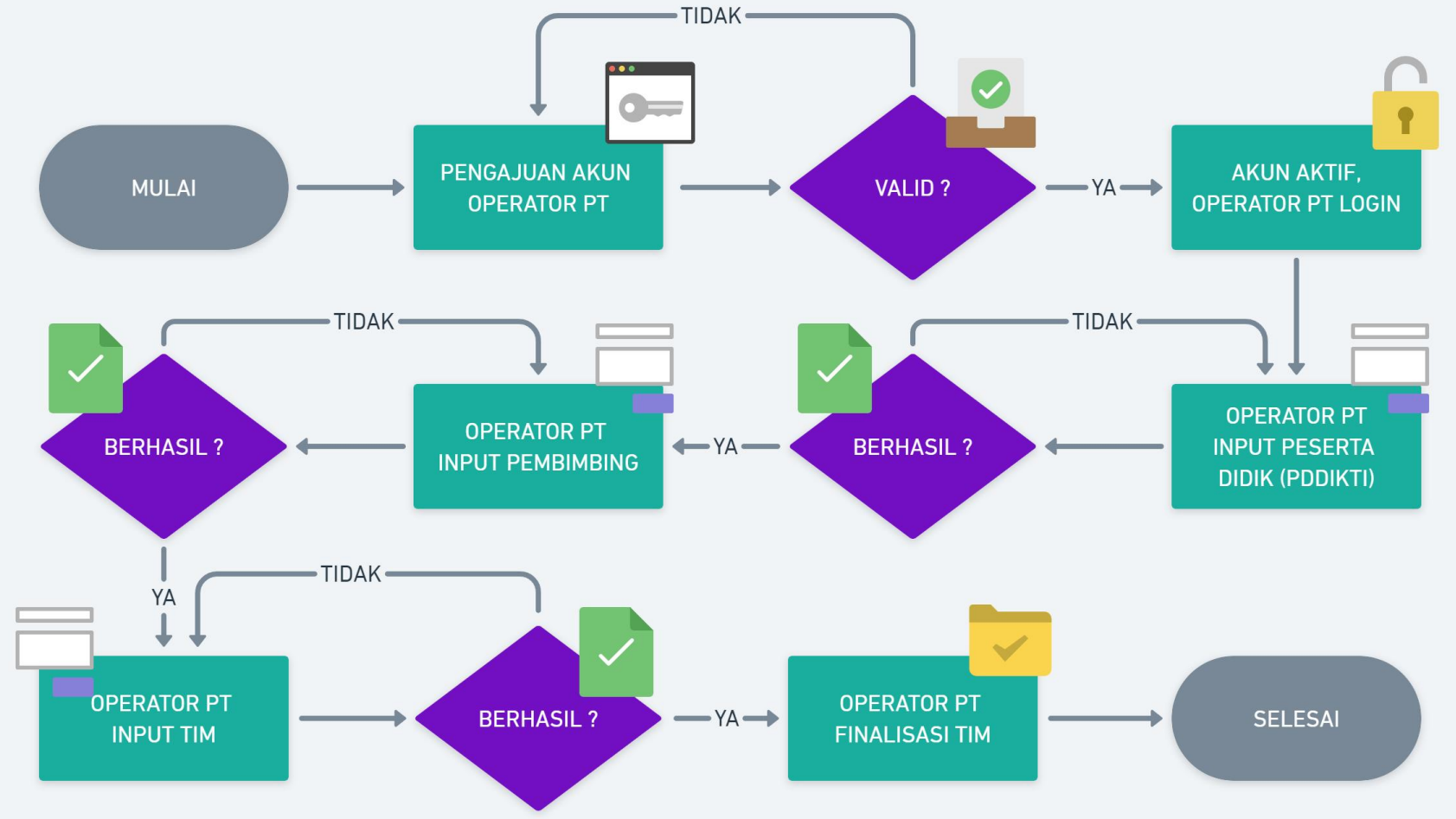
# Alur Sistem Pendaftaran Portal BPTI dan Sistem Lomba KKCTBN

[daftar-bpti.kemdikbud.go.id](http://daftar-bpti.kemdikbud.go.id)

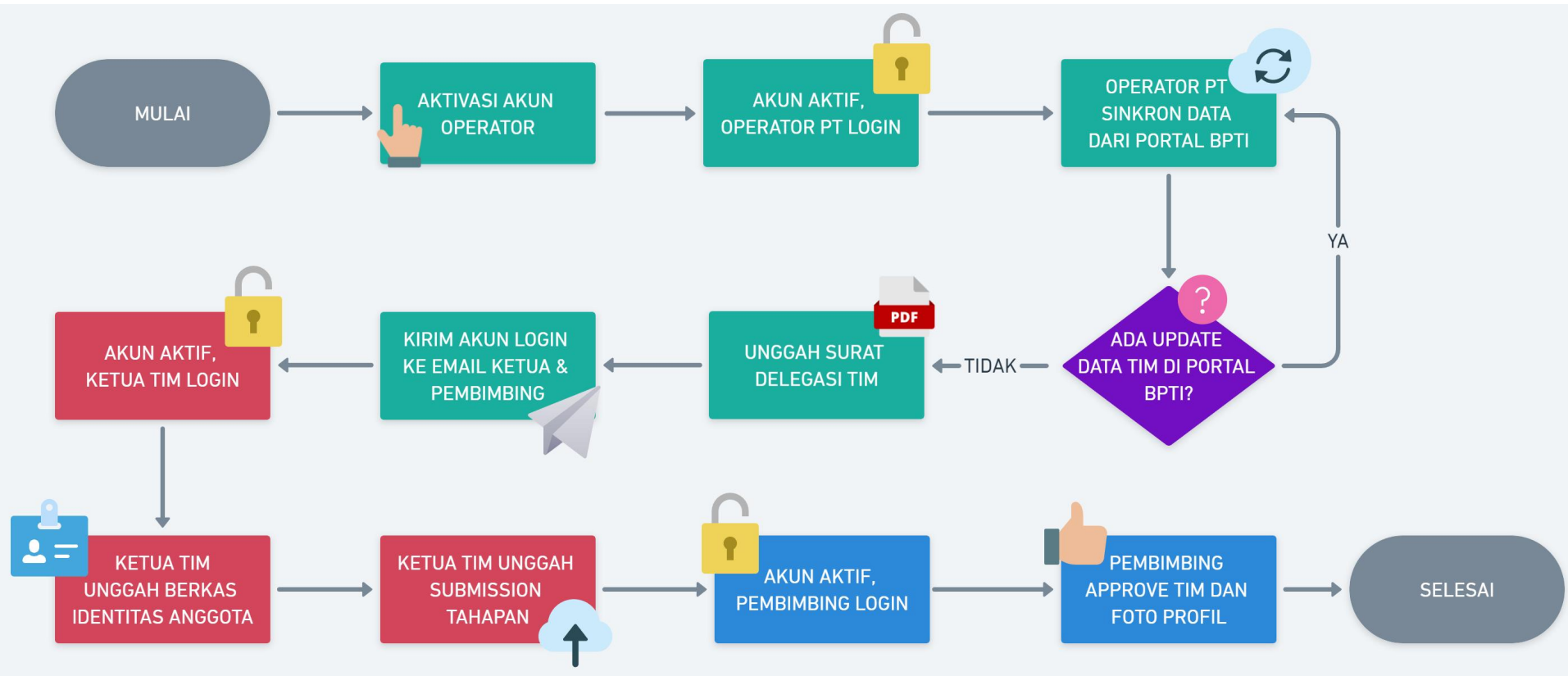
[kkctbn.kemdikbud.go.id](http://kkctbn.kemdikbud.go.id)



# Infografis Sistem Pendaftaran Portal BPTI



# Infografis Sistem Lomba (KKCTBN)



# Sistem Pendaftaran Portal BPTI (Operator PT)



Balai Pengembangan Talenta Indonesia  
Pusat Prestasi Nasional  
KemendikbudRiK

[daftar-bpti.kemdikbud.go.id](http://daftar-bpti.kemdikbud.go.id)

Selamat Datang

Di Portal Registrasi Terpadu Ajang Talenta



**Pendaftaran Akun Operator**  
Perguruan Tinggi

**Nama Operator**  
Operator Universitas Fulan

**Surel Aktif (Email)**  
emailaktiffulan@gmail.com

**WhatsApp**  
085715909068

**NIK**  
1234567890123456

**Surat Tugas**  
Choose File No. Chosen PDF, Maksimal 1MB  
Format Surat Unduh Disini

**Perguruan Tinggi**  
Pilih PT

**CEK STATUS PENGAJUAN** **DAFTAR**

**Pendaftaran Akun Operator**  
Perguruan Tinggi

**Nama Operator**  
Operator Universitas Fulan

**Surel Aktif (Email)**  
emailaktiffulan@gmail.com

**WhatsApp**  
085715909068

**NIK**  
1234567890123456

**Surat Tugas**  
Choose File No. Chosen PDF, Maksimal 1MB  
Format Surat Unduh Disini

**Perguruan Tinggi**  
Pilih PT

**CEK STATUS PENGAJUAN** **DAFTAR**

**Pendaftaran Akun Operator**  
Perguruan Tinggi

**Nama Operator**  
Operator Universitas Fulan

**Surel Aktif (Email)**  
emailaktiffulan@gmail.com

**WhatsApp**  
085715909068

001002

- SMK NEGERI 1 RESTORASI GOLEWA
- TK AS-SYIFA DESA BELULUK
- SD NEGERI 001 TEBING
- 001002 - Universitas Indonesia
- SD NU GALUR
- RA AT-TAQWA

Pilih PT

**CEK STATUS PENGAJUAN** **DAFTAR**

Langkah pembuatan akun operator PT (1 Perguruan Tinggi cukup 1 akun operator):

1. Buka web portal BPTI [daftar-bpti.kemdikbud.go.id](http://daftar-bpti.kemdikbud.go.id)
2. Pilih menu “Pendaftaran Akun Operator Perguruan Tinggi” (warna pink)
3. Inputkan nama operator, email aktif, nomor whatsapp dan nik operator
4. Upload surat tugas operator dari perguruan tinggi (wajib cap dan ttd pimpinan perguruan tinggi)
5. Pilih perguruan tinggi dengan cara *search* menggunakan kode PT
6. Klik tombol daftar



# Sistem Pendaftaran Portal BPTI (Operator PT)



[daftar-bpti.kemdikbud.go.id/surel](https://daftar-bpti.kemdikbud.go.id/surel)

2



1

Masuk Dengan Surel

Portal Registrasi

Surel (Email)

emailaktiffulan@gmail.com

Kata Sandi

.....

Remember Me

MASUK

3

4

**Langkah login operator PT (jika akun sudah aktif):**

1. Buka laman login portal BPTI [daftar-bpti.kemdikbud.go.id/surel](https://daftar-bpti.kemdikbud.go.id/surel)
2. Atau pilih menu “Masuk Akun Operator Perguruan Tinggi” (warna hijau)
3. Masukkan email yang sudah diajukan sebelumnya, dan masukkan password (bisa dilihat pada kontak masuk/spam email yang diajukan) jika sudah di verifikasi admin BPTI
4. Klik tombol masuk



# Sistem Pendaftaran Portal BPTI (Operator PT)

Operator Universitas Fulan

Peserta Universitas Fulan

1

2

Tambah Peserta (PDDIKTI)

| NISN       | NIM       | Nama                    | Sumber  | Aksi |
|------------|-----------|-------------------------|---------|------|
| 0015638807 | 2021B0055 | CHECI ARUM SEPTIANI     | pddikti |      |
| 0033097766 | 2291B0018 | RAYNEVA ALFIAN SYAHRANI | pddikti |      |
| 02352      | 2281A0041 | RATNA GALUH ANGGARAWATI | pddikti |      |

Showing 1 to 3 of 3 entries

**Langkah input peserta didik (mahasiswa):**

1. Pilih menu “Peserta Didik”
2. Klik button “Tambah Peserta (PDDIKTI)”
3. Pilih *select option* program studi
4. Ketik nama program studi (pastikan jaringan stabil agar bisa tampil prodinya karena data sinkron dengan PDDikti)
5. Ketik NIM nya
6. Klik button “Cek”

Tambah Peserta (PDDIKTI)

3

4

Tutup

Tambah Peserta (PDDIKTI)

5

6

Cek



# Sistem Pendaftaran Portal BPTI (Operator PT)

WhatsApp \*  
081241246124

Alamat Korespondensi \*  
BENDUNGAN Kab. Tulungagung Prov. Jawa Timur 66263

Nomor Rumah  
0

RT/RW  
0

Kelurahan \*  
Bendungan

Kecamatan, Kab/Kota, Provinsi \*  
Kec. Kepulauan Seribu Utara, Kab. Kepulauan Seribu, Prov. D.K.I. Jakarta

Kode Pos \*  
0

Selanjutnya

Kontak Orang Tua/Wali\*  
06567657

Alamat Jalan \*  
Cinere

Nomor Rumah \*  
0

RT/RW \*  
0

Kelurahan \*  
asas

Kecamatan, Kab/Kota, Provinsi \*  
Kec. Menteng, Kota Jakarta Pusat, Prov. D.K.I. Jakarta

Kode Pos \*  
16541

Sebelumnya Simpan

**Langkah melengkapi data peserta didik (mahasiswa):**

1. Isi semua inputan yang ada tanda bintang merah nya (\*)
2. Klik button “Selanjutnya”
3. Jika semua inputan sudah terisi, klik button “Simpan”



# Sistem Pendaftaran Portal BPTI (Operator PT)

The screenshot shows the 'Pembimbing' page for Universitas Fulan. On the left sidebar, the 'Pembimbing' menu item is highlighted with a red box and labeled '1'. In the main content area, the 'Tambah Pembimbing' button is highlighted with a red box and labeled '2'. Below the button is a table with one entry:

| NIP   | NUPTK | NIDN     | Nama                      | Satuan Pendidikan/Lembaga/Organisasi | Aksi   |
|-------|-------|----------|---------------------------|--------------------------------------|--------|
| 23123 | 1231  | 23454656 | MUHAMMAD NOVAL NUR AULIYA | Universitas Fulan                    | [Edit] |

Below the table, it says 'Showing 1 to 1 of 1 entries' and has 'Previous', '1', and 'Next' navigation options.

**Langkah input dan melengkapi data pembimbing (dosen):**

1. Pilih menu “Pembimbing”
2. Klik button “Tambah Pembimbing”
3. Isi semua inputan yang ada tanda bintang merah nya (\*)
4. Checklist persetujuan data
5. Klik button “Simpan”

The screenshot shows the 'Tambah Pembimbing' form. The form fields are highlighted with a red box and labeled '3'. The fields include:

- Kec. Kepulauan Seribu Utara, Kab. Kepulauan Seribu, Prov. D.K.I. Jakarta
- Kode Pos \* 23123
- Nama Satuan Pendidikan/Lembaga/Organisasi \* Universitas Fulan
- Informasi Tambahan
- Apakah Pembimbing Tersebut Aparatur Sipil Negara ? \* Ya

At the bottom of the form, there is a checkbox labeled '4' with the text 'Saya sudah memeriksa data sebelum menyimpan'. The 'Simpan' button is highlighted with a red box and labeled '5'.





# Sistem Pendaftaran Portal BPTI (Operator PT)

The screenshot shows the user interface of the BPTI portal. On the left sidebar, the 'Ajang Talenta' menu item is highlighted with a red box and a red arrow labeled '1'. In the main content area, the 'Kontes Kapal Cepat Tak Berawak Nasional (KKCTBN)' event is displayed. The 'Detail' button for this event is highlighted with a red box and a red arrow labeled '2'. Other events like 'Kompetisi Debat Mahasiswa Indonesia (KDMI)' are also visible below.

## Langkah mendaftarkan Tim:

1. Pilih menu “Ajang Talenta”
2. Cari nama ajang KKCTBN, kemudian klik button “Detail”
3. Scroll kebawah pada tabel kategori lomba, pilih kategori lomba yang akan didaftar, klik button “Daftar”

The screenshot shows a table of competition categories. The table has columns for 'Kategori', 'Cabang', 'Sub Cabang', 'Jenis Keanggotaan', 'Jumlah Maksimal Peserta', 'Jumlah Maksimal Pembimbing', 'Kuota Tim/Peserta Dalam 1 Sekolah', and 'Aksi'. The 'Daftar' button in the 'Aksi' column of the first row is highlighted with a red box and a red arrow labeled '3'.

| Kategori | Cabang                                  | Sub Cabang                              | Jenis Keanggotaan | Jumlah Maksimal Peserta | Jumlah Maksimal Pembimbing | Kuota Tim/Peserta Dalam 1 Sekolah | Aksi   |
|----------|---|---|-------------------|-------------------------|----------------------------|-----------------------------------|--------|
| Semua    | Lomba Desain Kapal Patroli Lepas Pantai | Lomba Desain Kapal Patroli Lepas Pantai | Kelompok          | 3                       | 1                          | 1                                 | Daftar |
| Semua    | Lomba Desain Kapal Patroli Pantai       | Lomba Desain Kapal Patroli Pantai       | Kelompok          | 3                       | 1                          | 1                                 | Daftar |
| Semua    | Lomba Desain Kapal Selam Autonomouse    | Lomba Desain Kapal Selam Autonomouse    | Kelompok          | 3                       | 1                          | 1                                 | Daftar |
| Semua    | Lomba Pembuatan dan Performa ASSV       | Lomba Pembuatan dan Performa ASSV       | Kelompok          | 3                       | 1                          | 1                                 | Daftar |
| Semua    | Lomba Pembuatan dan Performa ERC        | Lomba Pembuatan dan Performa ERC        | Kelompok          | 3                       | 1                          | 1                                 | Daftar |
| Semua    | Lomba Pembuatan dan Performa FERC       | Lomba Pembuatan dan Performa FERC       | Individu          | 3                       | 1                          | 1                                 | Daftar |



# Sistem Pendaftaran Portal BPTI (Operator PT)

Operator Fulan  
Universitas Fulan

Dasbor  
Operator  
Satuan Pendidikan  
Peserta Didik  
Pembimbing  
Ajang Talenta  
Pendaftar

### Data Pendaftaran Cabang Ajang Talenta

**1**

Nama Tim  
Isi Nama Tim  
Judul Karya  
Isi Nama Kapal  
Deskripsi Karya  
Isi deskripsi singkat kapal

**2**

Ketua  
(0015638807/2021B0055) CHECI ARUM SEPTIANI  
Kelas/Semester  
4  
Kelas untuk siswa, semester untuk mahasiswa

**3**

Pembimbing (Maksimal : 1)  
 Kafa Dita Miftahul Jannah

**4**

Saya sudah memeriksa kembali sebelum menyimpan

**5**  
Simpan

## Langkah menginput Tim:

1. Input nama tim, judul (nama kapal) dan deskripsi singkat dari kapal
2. Pilih ketua tim dan input semester dari ketua timnya
3. Checklist pembimbing tim
4. Checklist persetujuan data
5. Klik button "Simpan"



# Sistem Pendaftaran Portal BPTI (Operator PT)

Operator Fulan  
Universitas Fulan

Pendaftar

Pendaftar Ajang Talenta

Kontes Kapal Cepat Tak Berawak Nasional

Detail

Cabang/Sub Cabang : Lomba Desain Kapal Patroli Pantai/Semua  
Nama Tim : Isi Nama Tim  
Kode Pendaftaran : **KKCTBN23-174484782**  
Judul Karya : Isi Nama Kapal  
deskripsi singkat kapal

**Belum Finalisasi**

Peserta

CHECI ARUM SEPTIANI  
Ketua

Pembimbing

Kafa Dita Miftahul Jannah  
Kesehatan STRADA  
Indonesia

Operator Fulan  
Universitas Fulan

Pendaftar

Berkas Administrasi

| #                             | Nama Berkas | Ekstensi Berkas | Maksimal Ukuran | Instruksi | Status | Berkas | Hapus |
|-------------------------------|-------------|-----------------|-----------------|-----------|--------|--------|-------|
| Tidak Ada Yang Perlu Diunggah |             |                 |                 |           |        |        |       |

Finalisasi

Data yang sudah difinalisasi tidak dapat diubah lagi.


Saya sudah memeriksa data sebelum finalisasi

Finalisasi

## Langkah finalisasi Tim:

1. Klik menu “Pendaftar”
2. Pilih tim yang akan difinalisasi, klik button “Lihat Detail”
3. Scroll kebawah, terdapat kotak dialog persetujuan, checklist Finalisasi
4. Klik button finalisasi

## note:

- Finalisasi dilakukan per Tim
- Sebelum melakukan finalisasi harap untuk double check data timnya karena jika sudah finalisasi tidak dapat merubah anggota maupun data tim lainnya 

# Sistem Lomba (Operator PT)

Kode Pendaftaran Satuan Pendidikan (Universitas Fulan)  
**SP-A12A830C** 1

Selamat Datang  
Di Dasbor Pendaftaran Ajang Talenta Balai Pengembangan Talenta Indonesia, Pusat Prestasi Nasional Kementerian Pendidikan, Kebudayaan, Riset, dan Teknologi  
Unduh Petunjuk Teknis

Jumlah Peserta Didik Terdaftar  
8 Detail

Jumlah Pembimbing Terdaftar  
1 Detail

Aktivasi Akun

Kode Pendaftaran / Register Code  
SP-A12A830C

Aktivasi

3

Login  
PT Operator, Team Leader and Advisor

Username

Password

Masuk

Aktivasi Akun Operator

2

Setelah melakukan finalisasi pendaftaran Tim pada web **daftar-bpti.kemdikbud.go.id**, operator PT wajib melakukan aktivasi akun pada web kompetisi KKCTBN **kkctbn.kemdikbud.go.id/login**

1. Langkah pertama, copy Kode Pendaftaran Satuan Pendidikan pada menu dasbor **daftar-bpti.kemdikbud.go.id**
2. Kemudian buka web **kkctbn.kemdikbud.go.id/login**, klik tombol “Aktivasi Akun Operator”
3. Paste Kode Pendaftaran Satuan Pendidikan pada form aktivasi akun, kemudian klik tombol “Aktivasi”

# Sistem Lomba (Operator PT)

3

Login  
PT Operator, Team Leader and Advisor

Kode Pendaftaran PT Sudah Teraktivasi! Anda Bisa Langsung Login! anda dapat melaporkan / bertanya kepada IT kami [Klik](#)

Username

Password

Masuk

1

Aktivasi Akun Operator PT  
Masukkan Username (Email) dan Password yang Sama dengan Portal Pendaftaran (daftar-bpti.kemdikbud.go.id)

admin@kampusfulan.id

.....

.....

Aktivasi

Login

Hotline IT

[Klik](#)

4

Login  
PT Operator, Team Leader and Advisor

Kode Pendaftaran PT Tidak Ditemukan! Silahkan Cek Di Dashboard daftar-bpti.kemdikbud.go.id! anda dapat melaporkan / bertanya kepada IT kami [Klik](#)

Username

Password

Masuk

Don't have an account yet?

Aktivasi Akun Operator

2

Login  
Operator PT, Ketua Tim / Peserta dan Dosen Pembimbing

Anda berhasil aktivasi akun!

admin@kampusfulan.id

.....

Masuk

Belum punya akun?

Aktivasi Akun Operator

Lupa Password?

You have a problem? Call Hotline IT

Langkah aktivasi akun dan login operator PT:

1. Masukkan akun yang sebelumnya sudah dibuat pada portal pendaftaran BPTI (daftar-bpti.kemdikbud.go.id), kemudian klik tombol “Aktivasi”
2. Setelah berhasil aktivasi akun, selanjutnya operator PT bisa langsung login
3. Jika terdapat notif “**Sudah Teraktivasi**” tandanya pada sistem lomba yang lain sudah aktivasi sehingga bisa langsung login menggunakan akun tersebut
4. Jika terdapat notif “**Kode Pendaftaran Tidak Ditemukan**”, pastikan sudah melakukan finalisasi sebagian tim



# Sistem Lomba (Operator PT)

**KKCTBN 2023 - Dashboard Operator PT**

Operator Fulan

Perguruan Tinggi

- Setiap ada perubahan data yang sudah difinalisasi dari Portal BPTI **Wajib** melakukan sinkron ulang dengan klik button [Sinkron Data Portal BPTI](#)

Agar datanya terupdate pada dashboard juri

- Unggah Karya dan Identitas anggota tim dilakukan pada **Akun Ketua Tim**
- Approve Dosen terhadap tim dilakukan pada **Akun Dosen Pembimbing**
- Unggah berkas Surat Delegasi atau Pengantar Tim ada dibagian Column **Aksi** Button **Detail / Edit**

Untuk mengecek kelengkapan dan keabsahan data anggota tim ada dibagian Column **Aksi** Button **Daftar Anggota Tim**

- Untuk mendapatkan **Akun Login** Ketua Tim dan Dosen Pembimbing klik button **Send Mail** yang ada dibagian Column **Aksi**. Username & Password akan dikirim melalui email ketua dan pembimbing masing - masing.
- Untuk mengecek kelengkapan berkas karya tim ada dibagian Column **Aksi** Button **Cek Berkas Karya**
- Jika terdapat tim yang dihapus pada **Portal BPTI** wajib melakukan hapus tim juga pada web KKCTBN ini dengan cara klik Button **Hapus Tim** pada Column **Aksi**

Show 100 entries

Search:

| No                         | Kode Tim | Nama Tim | Ketua Tim | Divisi Kompetisi | Approve Dosen | Surat Delegasi | Aksi |
|----------------------------|----------|----------|-----------|------------------|---------------|----------------|------|
| No data available in table |          |          |           |                  |               |                |      |

Showing 0 to 0 of 0 entries

Previous Next

[Sinkron Data Portal BPTI](#)

Hak Cipta © 2023 BPTI - Puspresnas | Hotline IT Klik

Langkah sinkron data dari portal BPTI:

1. Pilih menu “Pendaftaran”
2. Klik button “Sinkron Data Portal BPTI”

Note:

- Jika terdapat perubahan data tim (nama tim, judul, deskripsi tim, data profil mahasiswa, dll) wajib melakukan sinkron data ulang
- Sinkron data tidak perlu menunggu semua tim delegasi terfinalisasi
- Jika terdapat pergantian anggota wajib hapus anggota yang diganti di Sistem Lomba (KKCTBN) kemudian sinkron anggota barunya
- Jika terdapat tim yang dihapus pada portal BPTI, di Sistem Lomba (KKCTBN) juga wajib dihapus

Agar datanya terupdate pada dashboard juri

- Unggah Karya dan Identitas anggota tim dilakukan pada **Akun Ketua Tim**
- Approve Dosen terhadap tim dilakukan pada **Akun Dosen Pembimbing**
- Unggah berkas Surat Delegasi atau Pengantar Tim ada dibagian Column **Aksi** Button **Detail / Edit**

Untuk mengecek data

- Untuk mendapatkan **Akun Login** Ketua Tim dan Dosen Pembimbing klik button **Send Mail** yang ada dibagian Column **Aksi**. Username & Password akan dikirim melalui email ketua dan pembimbing masing - masing.
- Untuk mengecek kelengkapan berkas karya tim ada dibagian Column **Aksi** Button **Cek Berkas Karya**
- Jika terdapat tim yang dihapus pada **Portal BPTI** wajib melakukan hapus tim juga pada web KKCTBN ini dengan cara klik Button **Hapus Tim** pada Column **Aksi**

Show 100 entries

Search:

| No                         | Kode Tim | Nama Tim | Ketua Tim | Divisi Kompetisi | Approve Dosen | Surat Delegasi | Aksi |
|----------------------------|----------|----------|-----------|------------------|---------------|----------------|------|
| No data available in table |          |          |           |                  |               |                |      |

Showing 0 to 0 of 0 entries

Previous Next

[Sinkron Data Portal BPTI](#)

Hak Cipta © 2023 BPTI - Puspresnas | Hotline IT Klik

Berhasil Sinkronisasi!

OK

# Sistem Lomba (Operator PT)

Langkah unggah surat delegasi dan mendapatkan akun login ketua & pembimbing:

Pilih dan Klik menu “Pendaftaran”

1. Button “Detail / Edit” (warna kuning) digunakan untuk unggah surat delegasi
2. Button “Daftar Anggota Tim” (warna hijau) untuk mengecek kelengkapan dan keabsahan data anggota tim
3. Button “Send Mail” (warna biru) untuk mengirim akun login ke email ketua dan pembimbing
4. Button “Berkas Karya” (warna hitam) untuk mengecek kelengkapan berkas submisi tim
5. Button “Hapus Tim” (warna merah) untuk menghapus semua data tim termasuk berkas yang sudah diunggah

**KKCTBN 2023 - Dashboard Operator PT**

Operator Fulan

- Setiap ada perubahan data yang sudah diinisiasi dari Portal BPTI wajib melakukan sinkron ulang dengan klik button **Sinkron Data Portal BPTI**
- Agar datanya terupdate pada dashboard juri
- Unggah Karya dan Identitas anggota tim dilakukan pada **Akun Ketua Tim**
- Approve Dosen terhadap tim dilakukan pada **Akun Dosen Pembimbing**
- Unggah berkas Surat Delegasi atau Pengantar Tim ada dibagian Column **Aksi** Button **Detail / Edit**
- Untuk mengecek kelengkapan dan keabsahan data anggota tim ada dibagian Column **Aksi** Button **Daftar Anggota Tim**
- Untuk mendapatkan **Akun Login** Ketua Tim dan Dosen Pembimbing klik button **Send Mail** yang ada dibagian Column **Aksi**. Username & Password akan dikirim melalui email ketua dan pembimbing masing - masing.
- Untuk mengecek kelengkapan berkas karya tim ada dibagian Column **Aksi** Button **Cek Berkas Karya**
- Jika terdapat tim yang dihapus pada **Portal BPTI** wajib melakukan hapus tim juga pada web KKCTBN ini dengan cara klik Button **Hapus Tim** pada Column **Aksi**

Show 100 entries Search:

| Nama Tim | Ketua Tim    | Divisi Kompetisi    | Approve Dosen                     | Surat Delegasi | Aksi           |
|----------|--------------|---------------------|-----------------------------------|----------------|----------------|
| 74484782 | Isi Nama Tim | CHECI ARUM SEPTIANI | Lomba Desain Kapal Patroli Pantai | Pending        | ! Belum Unggah |

Showing 1 to 1 of 1 entries

**BPTI PUSPRESNAS KOMPETISI**

Halo Sobat Prestasi !  
Berikut kami kirimkan kredensial untuk login pada platform kkctbn.kemdikbud.go.id

Username : auliyaaa  
Password : 87408598  
Link Login : kkctbn.kemdikbud.go.id/login

Terima Kasih,  
Tim BPTI Puspresnas

© 2023 BPTI PUSPRESNAS KOMPETISI. All rights reserved.

**KKCTBN 2023 - Dashboard Operator PT**

Operator Fulan

**Detail Edit Pendaftaran**  
Pendaftaran > Tim > Edit

**Upload Surat Keterangan Delegasi Perguruan Tinggi : (Unduh Format File)**

**Cek Surat Delegasi**

Choose File No file chosen

Format file harus .pdf | Maksimal 2 Mb

Kode Perguruan Tinggi : Nama Perguruan Tinggi : Divisi Lomba :

# Sistem Lomba (Ketua Tim)

**Puspresnas**  
Pusat Prestasi Nasional

Dashboard

Pendaftaran

KKCTBN 2023 - Dashboard Ketua Tim

CHECI ARUM SEPTIANI Pas

Pendaftaran

Pendaftaran > Tim

Info Tugas

2

Approve Dosen terhadap tim dilakukan pada Akun Dosen Pembimbing

- Untuk mengecek kelengkapan dan keabsahan data anggota tim ada dibagian Column Aksi Button **Daftar Anggota Tim**
- Untuk unggah identitas anggota tim klik Button **Detail / Edit** pada Column Aksi di Tabel
- Untuk unggah berkas karya / submission seleksi klik Button **Tahapan** pada Column Aksi di Tabel
- Untuk mengecek kelengkapan berkas karya tim ada dibagian Column Aksi Button **Cek Berkas Karya**

Show 100 entries

Search:

1

**Login**

PT Operator, Team Leader and Advisor

Username

Password

Masuk

Don't have an account yet?

Aktivasi Akun Operator

Forgot the password ?

You have a problem? Call Hotline IT

Klik

3

Tim

Ketua Tim

Divisi Kompetisi

Approve Dosen

Surat Delegasi

Tim

CHECI ARUM SEPTIANI

Lomba Desain Kapal Patroli Pantai

Pending

Sudah Unggah

**Nama Program Studi :** Teknik Elektro

**Semester :** 4

**NIM :** 2291B000001

**NIK :** 3531094500000001

**NISN :** 0033000000

**NO KIP :**

**Jenis Kelamin :** Perempuan

**Tempate Lamin :** Saranjana

**Tanggal Lahir :** 2003-09-25

**Agama :** Islam

**Email :** aullya.id@gmail.com

**No HP :** 085800812000

**Pas Foto: \***

**Foto KTP: \***

**Foto KTM: \***

**Foto BPTI :**

Format file harus .png, .jpg, .jpeg | Maksimal 2 Mb | Foto formal (tidak memakai kaos), background foto warna polos | Foto terbaru minimal 2 bulan terakhir

Format file harus .png, .jpg, .jpeg | Maksimal 2 Mb | Scan atau Foto KTP harus jelas, tidak blur | Jika KTP hilang atau rusak bisa digantikan identitas lain seperti SIM, Paspor, dll

Format file harus .png, .jpg, .jpeg | Maksimal 2 Mb | Scan atau Foto KTM harus jelas, tidak blur | Jika belum memiliki KTM bisa digantikan dengan surat keterangan mahasiswa aktif

**Anggota Tim 2**

Tugas Fungsi :

Status Peserta :

Nama :

Kode Program Studi :

- Langkah login ketua tim dan unggah berkas identitas anggota:
1. Login ketua tim urlnya sama dengan Operator PT
  2. Pilih dan klik menu "Pendaftaran"
  3. Pilih dan klik Button "Detail / Edit" (warna kuning) untuk mengunggah Pas Foto, Foto KTP, Foto KTM





# Sistem Lomba (Ketua Tim)

**KKCTBN 2023 - Dashboard Ketua Tim**

CHECI ARUM SEPTIANI Pas

**Pendaftaran**  
Pendaftaran > Tim

Info Tugas

Approve Dosen terhadap tim dilakukan pada **Akun Dosen Pembimbing**

Untuk mengecek kelengkapan dan keabsahan data anggota tim ada dibagian Column **Aksi** Button **Daftar Anggota Tim**

- Untuk mengupload identitas anggota tim klik Button **Detail / Edit** pada Column **Aksi** di Tabel
- Untuk mengupload berkas karya / submission seleksi klik Button **Tahapan** pada Column **Aksi** di Tabel
- Untuk mengecek kelengkapan berkas karya tim ada dibagian Column **Aksi** Button **Cek Berkas Karya**

**KKCTBN 2023 - Dashboard Ketua Tim**

CHECI ARUM SEPTIANI Pas

**Pendaftaran**  
Pendaftaran > Tim > Tahapan

| No | Tahapan                  | Mulai       | Akhir       | Status                | Aksi |
|----|--------------------------|-------------|-------------|-----------------------|------|
| 1  | Unggahan Seleksi Tahap 1 | 08 Jul 2023 | 09 Jul 2023 | >> Sedang berlangsung |      |
| 2  | Unggahan Seleksi Tahap 2 | 09 Jul 2023 | 09 Jul 2023 | Belum dibuka          |      |
| 3  | Unggahan Seleksi Tahap 3 | 09 Jul 2023 | 09 Jul 2023 | Belum dibuka          |      |

Lampiran Lembar Pengesahan : \*  
Choose File | No file chosen  
Format .pdf | Maksimal 2 Mb

Lampiran Keikutsertaan : \*  
Choose File | No file chosen  
Format .pdf | Maksimal 2 Mb

Lampiran Anggota Pendaftaran Tim : \*  
Choose File | No file chosen  
Format .pdf | Maksimal 2 Mb

Segala data yang saya isikan sesuai dengan keadaan yang sebenarnya. Bilamana kemudian hari ditemukan ketidak sesuaian data, maka saya siap menerima segala risiko dan diproses secara hukum.

Submit

Langkah unggah berkas submisi tahapan:

1. Pilih dan klik menu “Pendaftaran”
2. Pilih dan klik Button “Tahapan” (warna biru muda)
3. Pilih tahapan yang sedang berlangsung, kemudian Klik button (warna kuning) pada column Aksi
4. Upload berkas pada form masing masing jika sudah, checklist persetujuan data
5. Klik button “Update”



# Sistem Lomba (Pembimbing)

**Puspresnas**  
Pusat Prestasi Nasional

KKCTBN 2023 - Dashboard Dosen Pembimbing

Kafa Dita Miftahul Jannah

Dashboard

Pendaftaran

Pendaftaran > Tim

Untuk unggah pas foto dosen pembimbing, klik [menu profil](#)

- Untuk approve tim oleh dosen, klik Button **Pending** pada Column **Approve Dosen** di Tabel, kemudian pilih **Approved**
- Untuk mengecek kelengkapan berkas karya tim ada dibagian Column **Aksi** Button **Cek Berkas Karya**

Show 100 entries

| No | Kode Tim           | Nama Tim     | Ketua Tim           | Divisi Kompetisi                  | Approve Dosen | Surat Delegasi | Aksi |
|----|--------------------|--------------|---------------------|-----------------------------------|---------------|----------------|------|
| 1  | KKCTBN23-174484782 | Isi Nama Tim | CHECI ARUM SEPTIANI | Lomba Desain Kapal Patroli Pantar | Pending       | Sudah Unggah   |      |

Previous 1 Next

1

Login

PT Operator, Team Leader and Advisor

Username

Password

Masuk

Don't have an account yet?

Aktivasi Akun Operator

Forgot the password ?

You have a problem? Call Hotline IT

Klik

2

3

4

5

Approve Dosen

Approved Rejected

Langkah login dosen pembimbing dan approve tim:

1. Login pembimbing urlnya sama dengan Operator PT dan Ketua Tim
2. Pilih dan klik menu "Pendaftaran"
3. Pilih dan klik button "Pending" pada column Approve Dosen
4. Pilih dan klik "Approved"
5. Update foto profil pembimbing ada di menu *Setting Profile* (pojok kanan atas)



# Sistem Lomba (Task per Role)

## Task Operator PT Di Web KKCTBN

1. Aktivasi Akun Operator PT
2. Sinkron Data Portal BPTI (setiap ada perubahan data dari Portal BPTI wajib sinkron ulang)
3. Unggah Surat Delegasi Tim
4. Mengirim Akun Ketua Tim dan Dosen Pembimbing
5. Mengingatkan Ketua Tim Yang Belum Melengkapi Berkas Tim (foto foto tim, berkas submisi)
6. Mengingatkan Dosen Pembimbing Yang Belum Approve Tim


## Task Ketua Tim Di Web KKCTBN

1. Upload Foto KTM, KTP, Pas Foto Tim
2. Upload Berkas Submisi
3. Memeriksa Kebenaran Informasi Data Tim (ketua, anggota, pembimbing)
4. Mengingatkan Dosen Pembimbing Jika Belum Approve Tim

## Task Pembimbing Di Web KKCTBN

1. Upload Foto Profil / Pas Foto
2. Melakukan Validasi Berkas Yang Disubmit Tim
3. Menyetujui/Approve Tim (jika semua data dan berkas tim sudah oke)





**TERIMA KASIH**

**PIC IT Pendaftaran Portal BPTI:  
085 812 557 541 (Agus)  
085 748 298 625 (Yongky)**

**PIC IT Sistem Lomba KKCTBN:  
085 715 909 068 (Noval Auliya)**